

# نشرة مراقبة السوق الشهرية

وزارة التخطيط والتعاون الدولي

منظمة  
الأغذية والزراعة  
للأمم المتحدة

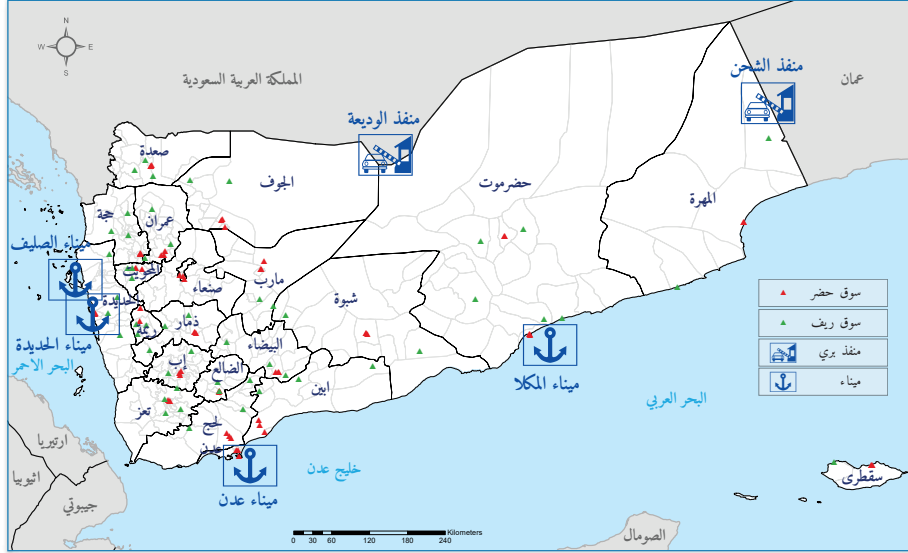


السكرتارية الفنية للأمن الغذائي

أكتوبر 2020  
#63

الخلفية

## أسواق الحضر والريف المراقبة



النشرة الشهرية لمراقبة السوق، يتم إصدارها بالتعاون بين برنامج نظم معلومات الأمن الغذائي الذي تنفذه منظمة الأغذية والزراعة التابعة للأمم المتحدة (الفاو) بالشراكة مع السكرتارية الفنية للأمن الغذائي بوزارة التخطيط والتعاون الدولي وبتمويل من الاتحاد الأوروبي.

في الوقت الراهن، البيانات والمعلومات التسويقية يتم جمعها من واحد وعشرين محافظة من خلال وحدات التنسيق في المحافظات المستهدفة. تجمع البيانات السعريّة على الأقل من ثلاثة مراكز / مواقع تسويقية ممثلة تم اختيارها في كل من المدن الرئيسية (عواصم المحافظات) وبين 3 إلى 4 أسواق ريفية في المديرية (كما هو واضح في الخريطة). يتم جمع البيانات السعريّة لأسعار التجزئة وبشكل أسبوعي من الأسواق المرصودة في المحافظات التالية: إربد، عدن، الضالع، البيضاء، الجوف، ذمار، حضرموت الساحل (المكلا)، حجة، الحديدة، إب، لحج، أمانة العاصمة (مدينة صنعاء)، شبوة، تعز، المهرة، عمران، ريمة، المحويت، مارب، صعدة، سقطرى بالإضافة إلى حضرموت الوادي (سيئون) من خلال وحدات التنسيق في تلك المحافظات ومن ثم يتم احتساب المتوسط لكل موقع.

تم اختيار الأسواق الريفية بناءً على تمثيلها للمحافظة. كما تم إجراء رسم خرائط شاملة للسوق وتم تحديد أهمية كل سوق ريفي وديناميكيته في إطار المحافظة عن طريق التشاور لمعرفة السلع المنتجة محلياً وارتباطها بأسواق المدن الرئيسية. بالإضافة إلى معرفة سلسلة امداد السلع المستوردة التي تصل إلى المناطق الريفية والاختلافات بالأسعار. توفر هذه النشرة الشهرية الجداول والأشكال التوضيحية على هيئة ملخص شهري للأسعار التسويقية في الأسواق المحلية بالمحافظات المستهدفة (في المدينة والريف)، كما أنها تسمح للمتفاعلين والمستخدمين بمقارنة أسعار الشهر الذي تصدر فيه بأسعار الشهور السابقة والمتوسط السعري لفترة ما قبل الأزمة (فبراير 2015). علاوة على ذلك، فإنه يوفر مقارنة الأسعار بين أسواق المدن الرئيسية للمحافظة والأسواق الريفية، والتي يتم تحليلها لإعطاء تقديرات للأسعار على المستوى الوطني للسلع الرئيسية المستوردة ومنتجات الحبوب المحلية والوقود.

## الإضاءات الرئيسية

### مؤشر الأسعار القياسية للمستهلك (CPI):

وفقاً لأحدث بيانات للجهاز المركزي للإحصاء (CSO)، فقد ارتفع معدل التضخم الشهري خلال شهر أكتوبر بنسبة 1% لكل من جميع البنود وبند الغذاء على حد سواء مقارنة مع الشهر السابق، في حين سجل معدل التضخم السنوي الإجمالي لكل البنود على المستوى الوطني خلال شهر أكتوبر ارتفاعاً بنسبة 13% تقريباً وبنسبة أعلى من 13% بالنسبة للغذاء مقارنة بالشهر المماثل من العام الماضي (أكتوبر 2019). هذا الارتفاع في معدلات التضخم يعكس التدهور المستمر في أسعار الصرف للعملة المحلية مقابل العملات الأجنبية والتي يعود إليها أسباب ارتفاع أسعار المواد الغذائية المستوردة في الأسواق المرصودة على المستوى الوطني للبلاد.

### المشتقات النفطية

لا يزال مستوى توفر وتزويد المشتقات النفطية خلال شهر أكتوبر أقل من المتوسط بالمقارنة مع الشهر السابق. سجل متوسط أسعار التجزئة غير الرسمية في الأسواق الموازية وعلى المستوى الوطني 480 ريال / لتر للديزل، و 490 ريال / لتر للبنزين و 5,580 ريال لاسطوانة الغاز. بالمقارنة مع أسعار الشهر السابق، وعلى المستوى الوطني، فقد سجل سعر التجزئة زيادة سعريّة بنسبة 7% للديزل، و 23% للبنزين في حين حافظ سعر اسطوانة الغاز على استقراره خلال شهر أكتوبر بدون أي فوارق.

### الإنتاج العالمي لاسعار السلع الغذائية

بلغ متوسط مؤشر أسعار الغذاء (FFPI) لمنظمة الأغذية والزراعة 100.9 نقطة في أكتوبر 2020، بزيادة 3 نقطة (3.1%) عن سبتمبر، وزيادة 5.7 نقطة (6%) أعلى من قيمته في الشهر المماثل له في العام الماضي أكتوبر 2019، حيث تعتبر هذه القيمة هي الأعلى منذو يناير 2020 للشهر الخامس على التوالي. في حين سجل متوسط مؤشر منظمة الأغذية والزراعة لأسعار الحبوب 111.6 نقطة خلال شهر أكتوبر بزيادة 5 نقاط (7.2%) مقارنة بشهر سبتمبر 15.8 نقطة بنسبة (16.5%) أعلى من قيمته في الشهر المماثل (أكتوبر 2019). وتمثل هذه الزيادة للشهر الرابع على التوالي.

### المنتجات المحلية من الحبوب

باستثناء حبوب الذرة الشامية (التي حافظت خلال شهر أكتوبر على استقرار سعرها مع الشهر السابق) فإن متوسط أسعار التجزئة على المستوى الوطني قد شهد ارتفاعاً لبعض المحاصيل المرصودة الأخرى، حيث ارتفع السعر بنسبة 2% لكل من الدخن والشعير، في حين سجلت أسعار كل من الذرة الرفيعة والقمح المحلي انخفاضاً بنسبة 3% و 1% على الترتيب. تجدر الإشارة إلى أن ذلك الانخفاض يعود إلى موسم الحصاد الراهن لكليهما. بشكل عام فإن أسعار التجزئة لكل من القمح والشعير المحليين تعد الأعلى بين المحاصيل المحلية الأخرى وبأسعار بلغت 590 ريال / للكيلو و 560 ريال / للكيلو على التوالي.

### السلع الغذائية المستوردة

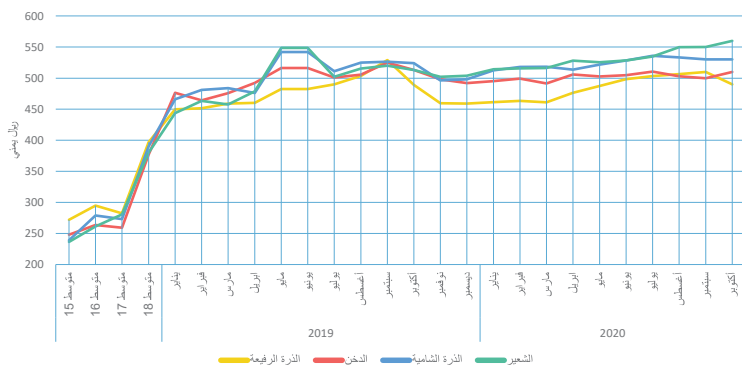
على الصعيد الوطني ومقارنة بأسعار شهر سبتمبر، فقد حافظت أسعار التجزئة للارز غير البسمتي خلال شهر أكتوبر على استقرارها دون تغيير، في حين انخفضت أسعار زيوت الطبخ المستوردة بنسبة هامشية بلغت 1%. في الوقت نفسه فقد شهدت أسعار التجزئة لكل من حبوب القمح، دقيق القمح وزيت الطبخ المعامل محلياً خلال شهر أكتوبر ارتفاعاً عن شهر سبتمبر بنسبة 4%، 3% و 2% على الترتيب.



## الحبوب المحلية

متوسط سعر التجزئة للحبوب المحلية.

متوسط سعر التجزئة للحبوب المحلية (ريال يمني / كجم)




الذرة الشامية (كجم)  
530

4% : 6M -14% : UR  
2% : 1Y 0% : 1M  
173% : PC 0% : 3M



الذرة الرفيعة (كجم)  
490

4% : 6M -1% : UR  
1% : 1Y -3% : 1M  
142% : PC -2% : 3M



الشعير (كجم)  
560

7% : 6M -4% : UR  
10% : 1Y 2% : 1M  
248% : PC 5% : 3M



الدخن (كجم)  
510

1% : 6M -7% : UR  
-1% : 1Y 2% : 1M  
158% : PC 0% : 3M



## السلع المستوردة

متوسط سعر التجزئة للسلع المستوردة.

السكر (كجم)  
450

3% : 6M -2% : UR  
41% : 1Y -1% : 1M  
137% : PC 0% : 3M



دقيق القمح (كجم)  
350

13% : 6M -1% : UR  
25% : 1Y 3% : 1M  
145% : PC 6% : 3M



حبوب القمح (كجم)  
320

14% : 6M -3% : UR  
27% : 1Y 4% : 1M  
163% : PC 8% : 3M



متوسط سعر التجزئة للحبوب المحلية (ريال يمني / كجم)

زيت الطبخ المحلي (لتر)  
900

10% : 6M -2% : UR  
24% : 1Y 2% : 1M  
153% : PC 7% : 3M



الارز الغير بسمتي (كجم)  
530

5% : 6M 0% : UR  
21% : 1Y 0% : 1M  
172% : PC 3% : 3M

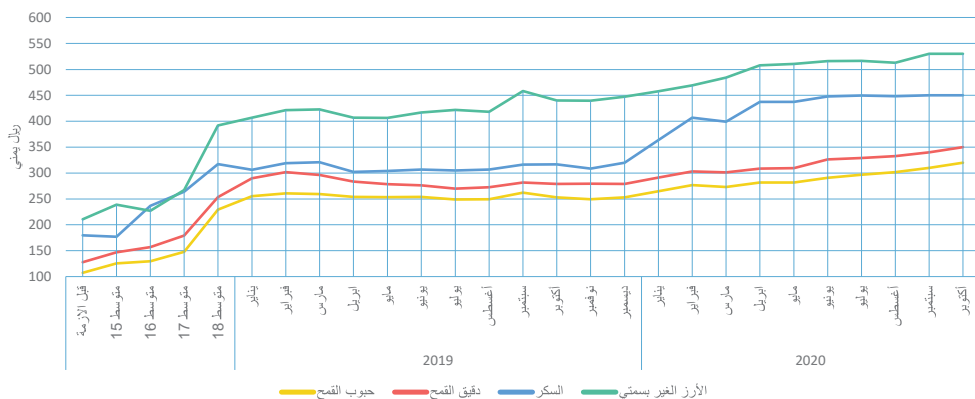


الارز البسمتي (كجم)  
1,020

7% : 6M -2% : UR  
16% : 1Y 2% : 1M  
239% : PC 6% : 3M



متوسط سعر التجزئة للقمح (حبوب ودقيق)، والسكر، والارز (ريال يمني / كجم)



زيت الطبخ المستورد (لتر)  
1,060

8% : 6M -3% : UR  
20% : 1Y -1% : 1M  
154% : PC 4% : 3M



الفاصوليا (كجم)  
870

9% : 6M 11% : UR  
14% : 1Y -1% : 1M  
176% : PC 4% : 3M



## المحروقات

متوسط سعر التجزئة للمحروقات.

غاز الطبخ - اسطوانة (كجم)  
5,580

12% : 6M -7% : UR  
11% : 1Y 0% : 1M  
201% : PC 5% : 3M



ديزل (لتر)  
480

51% : 6M -3% : UR  
-14% : 1Y 7% : 1M  
218% : PC 1% : 3M

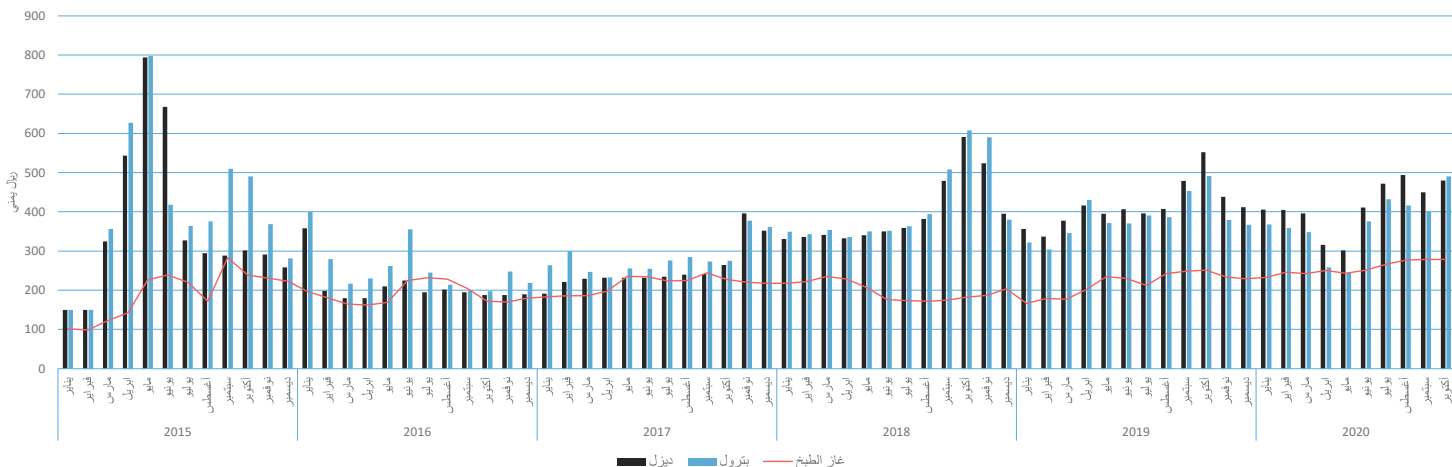


بنترول (لتر)  
490

88% : 6M -6% : UR  
-1% : 1Y 23% : 1M  
225% : PC 13% : 3M



متوسط سعر التجزئة للبنترول والديزل وغاز الطبخ (ريال يمني / لتر)



## الخضروات متوسط سعر التجزئة للخضروات.

شهد شهر أكتوبر المزيد من الارتفاع في أسعار الخضروات مقارنة بالشهر السابق وعلى المستوى الوطني. حيث شهدت أسعار التجزئة لكل من البصل، الجزر، البطاطس، الفلفل الحلو، البسباس، الخيار والبايما خلال أكتوبر ارتفاعا حادا ونسبة 23%، 14%، 35% و 20% و 6% و 8% على الترتيب مقارنة بأسعار سبتمبر. وتعزى تلك الزيادة الكبيرة في أسعار التجزئة لهذه الخضروات إلى ارتفاع الطلب عليها، وارتفاع تكاليف النقل والري بسبب أزمة الوقود الراهنة بالإضافة إلى ارتفاع رسوم التحويل لدى شركات الصرافة بين المحافظات الجنوبية والشمالية.

خلال هذا الشهر ومقارنة بشهر سبتمبر، سجلت أسعار التجزئة للبامية، البصل، الطماطم، البطاطس، والبسباس والفلفل الحلو (الببير) والخيار والجزر 1,210 ريال للكيلوغرام و 690 ريال للكيلوغرام و 1,070 ريال للكيلوغرام و 650 ريال للكيلوغرام، 1,150 ريال للكيلو جرام و 1,160 ريال للكيلو غرام، 720 ريال كيلو و 760 ريال للكيلو جرام على التوالي.

### الطماطم (كجم)

UR	-2%	6M	99%
1M	3%	1Y	87%
3M	64%		



### البصل (كجم)

UR	-2%	6M	38%
1M	23%	1Y	6%
3M	64%		



### الفلفل الحلو (كجم)

UR	13%	6M	35%
1M	35%	1Y	14%
3M	61%		



### البطاط (كجم)

UR	-1%	6M	30%
1M	14%	1Y	46%
3M	40%		



### البامية (كجم)

UR	8%	6M	29%
1M	-2%	1Y	10%
3M	4%		



### الفلفل الحار (كجم)

UR	1%	6M	15%
1M	20%	1Y	-4%
3M	17%		



### الخيار (كجم)

UR	5%	6M	23%
1M	6%	1Y	20%
3M	14%		



### الجزر (كجم)

UR	2%	6M	75%
1M	11%	1Y	17%
3M	68%		



## الفواكه متوسط سعر التجزئة للفواكه.

### المانجو (كجم)

UR	NA	6M	-46%
1M	-69%	1Y	NA
3M	-33%		



### الموز (كجم)

UR	-13%	6M	1%
1M	4%	1Y	6%
3M	9%		



### الرمان (كجم)

UR		6M	
1M	-4%	1Y	-31%
3M	5%		20%



### العنب (كجم)

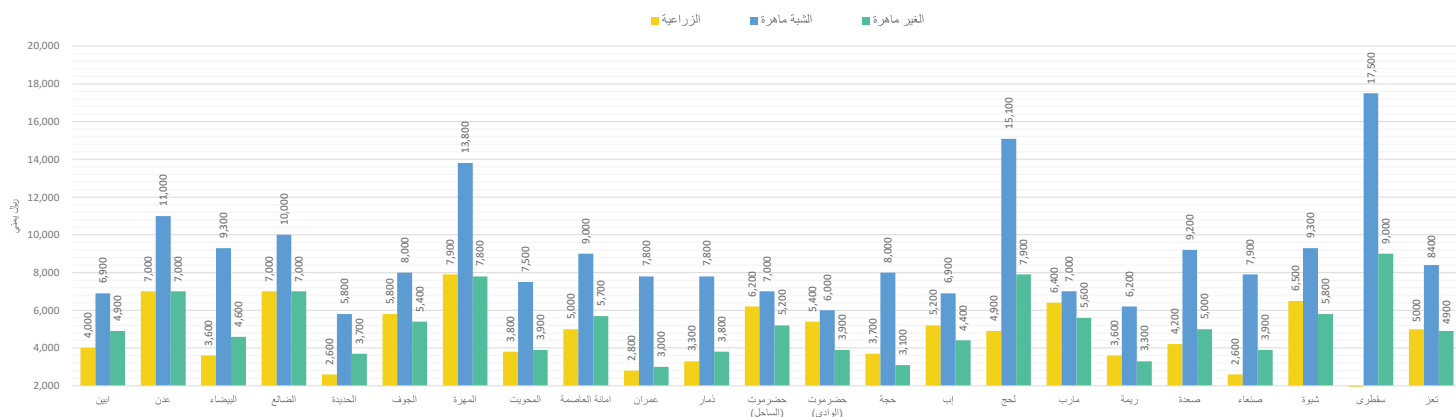
UR		6M	
1M	7%	1Y	164%
3M	4%		21%



في أكتوبر، ومن بين الأسواق الخاضعة للمراقبة، كان عرض منتجات المانجو متاحاً فقط في أسواق الحديدية. أظهرت أسعار التجزئة للفواكه الأخرى التي تم رصدها اتجاهها سعرياً متزايداً في أكتوبر مقارنة بشهر سبتمبر بنسبة 5 في المائة للرمان وبالتساوي بنسبة 4 في المائة للموز والعنب. برز متوسط أسعار التجزئة الوطنية للعنب بأعلى سعر حيث بلغ 1.220 ريال للكيلوغرام، بينما بلغ سعر الموز والرمان 440 ريال للكيلوغرام و 990 ريال للكيلوغرام على التوالي. ومع ذلك، بالإضافة إلى أزمة الوقود التي أدت إلى ارتفاع تكلفة النقل، فإن توريد هذه المنتجات يتأثر عادةً ببداية فصل الشتاء، خاصة في مناطق المرتفعات.

نتيجة لذلك، ارتفعت أسعار العنب في الأسواق المحلية لمحافظات البيضاء والضالع والحديدة والجوف والمحويت وعمران وذمار بنسبة 4 في المائة، 12.6 في المائة، 5 في المائة، 6.4 في المائة، 23 في المائة و 18 في المائة و 19 على التوالي في أكتوبر مقارنة بشهر سبتمبر.

## سوق العمالة متوسط سعر العمالة اليومي.



أوضحت بيانات شهر أكتوبر أن متوسط أجور العمالة شبه الماهرة قد شهد ارتفاعاً بنسبة 4% مقارنة بشهر سبتمبر في حين انخفضت أجور العمالة الزراعية بنسبة 1% وظلت أجور العمالة المؤقتة (الاجر اليومي) مستقرة ولم تشهد أي تغيير تقريباً. في هذا الصدد، فما هو ملحوظ من انخفاض في الأجور للعمالة الزراعية يرجع إلى تأثيره بانتهاء موسم لحصاد الذرة الشامية والدخن في بعض المناطق، والعمليات الزراعية الراهنة تحت نظام الري بالسيول في المنطقة البيئية – الزراعية لساحل البحر العربي وخليج عدن، كما أن الارتفاع في أجور العمالة شبه الماهرة يرجع إلى الاحتياج والطلب الراهن لذلك النوع من العمالة. بشكل عام، فإن المتوسط الوطني الشهري لأجور العمالة شبه الماهرة خلال شهر أكتوبر لا تزال تنصهر بقية الفئات بأجر يومي قدره 8,910 ريال / يوم تليه بمتوسط أجر 5,150 / يوم للعمالة المؤقتة / بالأجر اليومي و 4,840 ريال / يوم للعمالة الزراعية.

## الثروة الحيوانية

متوسط سعر التجزئة للثروة الحيوانية.

### ماعز (6 اشهر) [راس]

54,680  
7% : 6M 1% : UR  
NA : 1Y -3% : 1M  
7% : 3M



### الدجاج [راس]

2,280  
3% : 6M 3% : UR  
8% : 1Y 0% : 1M  
1% : 3M



### اغنام (6 اشهر) [راس]

52,150  
6% : 6M 2% : UR  
6% : 1Y -2% : 1M  
-7% : 3M



### ماعز (12 شهر) [راس]

72,990  
4% : 6M -2% : UR  
0% : 1Y -1% : 1M  
-6% : 3M



### اغنام (12 شهر) [راس]

71,380  
5% : 6M 0% : UR  
2% : 1Y -1% : 1M  
-7% : 3M



باستثناء فئة الماعز بعمر 6 شهور ، استمر المتوسط الوطني الشهري للفئات الاخرى من الأغنام والماعز المرصودة في الانخفاض خلال اكتوبر وعلى مستوى جميع الاسواق المرصودة تقريبا . وبرغم ذلك ، فقد سجل الراس الواحد من فئة الماعز بعمر 12 شهر اعلى سعر تجزئة بلغت 72,990 ريال ، تلاه الراس الواحد من الاغنام بنفس العمر وبسعر 71,380 ريال ، في حين سجل الراس الواحد من الاغنام بعمر 6 شهور متوسط سعري بقيمة 52,150 ريال ومبلغ 54,680 ريال للرأس الواحد من الماعز بنفس العمر. كما بلغ متوسط سعر التجزئة للدجاج الحي 2,280 ريال وبمتوسط سعر قدره 18,860 ريال لكرتون البيض ( 12 طبق ) . يرتبط هذا الانخفاض المستمر في متوسط الأسعار بانخفاض الطلب على تلك الفئات لا سيما بعد الانتهاء من مواسم الاعياد الرئيسيين ( عيدي الفطر والأضحى ) بالاضافة الى الارتفاع المتصاعد للمدخلات واستمرار الآثار الناتجة عن تمدد الصراع القائم في مناطق الاقتتال الراهن.

## المنتجات الحيوانية

متوسط سعر التجزئة للمنتجات الحيوانية.

### حليب بقرى - محلي [لتر]

650  
11% : 6M -5% : UR  
10% : 1Y 0% : 1M  
5% : 3M



### لحم غنمي [كجم]

6,120  
5% : 6M -2% : UR  
7% : 1Y -1% : 1M  
0% : 3M



### لحم بقرى [كجم]

5,520  
5% : 6M -4% : UR  
11% : 1Y -1% : 1M  
1% : 3M



### البيض [30]

1,860  
5% : 6M 3% : UR  
24% : 1Y 0% : 1M  
15% : 3M



### لحم الدجاج [كجم]

1,950  
3% : 6M 0% : UR  
4% : 1Y -3% : 1M  
-1% : 3M



### زبادي [كجم]

420  
19% : 6M 2% : UR  
19% : 1Y 5% : 1M  
8% : 3M



مقارنة بشهر سبتمبر ، ظلت سلاسل التوريد للمنتجات الحيوانية غير مستقرة مقارنة بالشهر الماضي بسبب زيادة تكاليف النقل مدفوعة بتفاقم أزمات الوقود والظروف الأمنية غير المتوقعة على طول طرق النقل الرئيسية. إضافة الى التكلفة المرتفعة لاجور تحويلات الأموال الداخلية التي تتبعها شركات الصرافة المحلية بين المحافظات الجنوبية والشمالية فضلا عن الارتفاع في تكلفة نقل المنتجات الحيوانية من مناطق الانتاج إلى مناطق الاستهلاك . مقارنة بشهر سبتمبر ، ارتفع سعر البيع بالتجزئة للزبادي بنسبة 5 في المائة وظل مستقرا كما كان عليه في سبتمبر للحليب البقرى والبيض المحلي. أظهر متوسط أسعار التجزئة الوطنية لجميع المنتجات الأخرى التي يتم رصدها اتجاهاً للانخفاض في أكتوبر بالنسبة لحوم الدجاج ولحوم البقر والضأن سجلت انخفاضا بنسبة 3 في المائة ، وبالتساوي بنسبة 1 في المائة على الترتيب.

أظهر متوسط أسعار التجزئة الوطنية الشهرية للضأن أعلى الأسعار عند 6,120 ريال للكيلوغرام ، يليها لحوم البقر بقيمة 5,520 ريال للكيلوغرام ، بينما سجلت المنتجات الأخرى المرصودة أن تكلفة طبق البيض تبلغ 1,850 ريال ، لحوم الدجاج 1,950 ريال للكيلوغرام بينما الحليب المحلي 650 ريال لكل لتر والزبادي 420 ريال لكل 500 جرام. من بين جميع المحافظات سجلت كل من المهرة وحضرموت الوادي أعلى سعر جملة للبيض ( كرتون ) عند 25,630 ريال و 23,660 ريال / 12 على التوالي.

## الاسماك

متوسط سعر التجزئة للأسماك.

### سخلة [كجم]

5,100  
10% : 6M 17% : UR  
16% : 1Y 6% : 1M  
2% : 3M



### ثمد [كجم]

3,160  
29% : 6M 5% : UR  
16% : 1Y 0% : 1M  
-2% : 3M



### باغة [كجم]

1,150  
3% : 6M 9% : UR  
16% : 1Y -3% : 1M  
-5% : 3M



### بحش [كجم]

3,210  
20% : 6M 7% : UR  
5% : 1Y 2% : 1M  
10% : 3M



شهدت مستويات الوفرة من الانواع المرصودة للأسماك خلال شهر اكتوبر مستويات افضل عنه في الشهر السابق . خلال هذا الشهر وبالمقارنة مع الشهر السابق ، لا يزال متوسط سعر التجزئة الوطني لنوع السخلة يسجل أعلى سعر في جميع المحافظات المستهدفة خلال الاشهر الاربعة الماضية عند 5,100 ريال / كجم يليه الجحش وبسعر 3,210 ريال / كجم في حين سجلت متوسطات اسعار كل من الثمد والباغا 3,160 ريال / كجم و 1,150 ريال / للكيلو على الترتيب .

مقارنة بشهر سبتمبر، ارتفعت اسعار التجزئة لكل من السخلة والجحش خلال شهر اكتوبر بنسبة 6 % و 2 % على التوالي ، في حين حافظت اسعار التجزئة على نفس مستويات الاسعار للشهر السابق وانخفضت اسعار الباغا بنسبة 3 % . تجدر الإشارة الى ان الارتفاع في الاسعار الموضحة يعود الى الارتفاع في تكلفة النقل والتسويق بسبب الازمة الراهنة في الوقود رغم تحسن أنشطة والوصول الى مناطق الاصطياد.



# اسعار السلع على مستوى المحافظات

السلعة المحافظة	سعر الصرف الغير رسمي	الحبوب المحلية											اسطوانة غاز الطبخ
		الذرة الرفيعة	الذرة الشامية	الدخن	الشعير	البصل	الطماطم	البطاط	الفلفل الحار	البامية	البترول	الديزل	
ابين	810	610	570	530	710	760	1,230	660	1,540	1,370	430	500	3,920
عدن	820	680	600	700	650	750	1,060	750	1,620	1,510	330	420	5,390
البيضاء	609	560	570	500	550	620	750	580	1,030	1,180	730	680	8,470
الضالع	817	600	500	500	800	900	1,500	840	1,630	1,180	340	410	3,300
الحديدة	610	260	230	250	690	580	760	510	920	600	670	610	6,400
الجوف	658	540	430	450	470	510	990	760	710	750	530	530	7,590
المهرة	821	800	910	850	900	740	1,460	NA	1,740	1,890	370	390	3,750
المحويت	609	250	340	350	260	670	700	550	1,000	960	620	510	9,000
امانة العاصمة*	610	460	490	460	500	560	770	480	880	1,220	300	350	3,930
عمران	610	260	300	340	210	880	1,010	610	980	870	570	460	5,560
ذمار	609	230	320	340	270	640	820	570	700	830	670	570	9,460
حضرموت (الساحل)	821	700	780	750	710	650	1,230	770	1,630	1,670	320	310	2,850
حضرموت (الوادي)	821	470	980	560	930	490	1,210	730	1,340	2,290	340	330	3,110
حجة	609	300	500	350	500	780	830	540	1,150	810	720	550	5,130
إب	609	440	460	460	430	600	900	480	900	780	730	690	8,170
لحج	819	690	840	650	700	770	1,150	680	1,230	1,090	340	420	3,690
مارب	826	670	600	730	670	600	1,480	590	970	1,620	180	460	2,450
ريمة	608	290	290	330	340	580	790	530	790	610	620	620	4,140
صعدة	610	420	400	350	370	630	730	540	810	780	570	450	7,730
صنعاء	601	480	510	510	410	530	790	410	200	760	580	430	3,900
شبو	825	680	630	720	780	750	1,360	860	1,430	1,360	410	410	3,230
سقطرى	777	270	1,200	580	1,000	1,000	2,130	1,130	2,380	2,500	300	330	NA
تعز	691	520	550	540	550	770	1,080	610	1,150	1,180	570	580	7,380

• **توفر وعرض المواد الغذائية وغير الغذائية في الاسواق المحلية :** ظلت أزمة الوقود الحالية وما يرتبط بها من ارتفاع تكاليف النقل والإنتاج تحدّيًا كبيرًا أدى إلى تعطيل سلسلة التوريد للأسماك ، مما تسبب في أضرار للمنتجات النباتية والحيوانية الطازجة القابلة للتلف. وبالتالي ، تقلل المعروض من الفاكهة والخضروات والحبوب المحلية من مناطق التوريد إلى الأسواق المحلية. المدخلات الأساسية للزراعة والثروة الحيوانية والدواجن غير متوفرة تمامًا في ريمة وسقطرى ومتوفرة بشكل متقطع في الضالع والمهرة ومعظم المحافظات الأخرى في أكتوبر مقارنة بشهر سبتمبر.

• **المدخلات الزراعية :** شهدت المدخلات في قطاعات المحاصيل والثروة الحيوانية والدواجن خلال شهر أكتوبر ندرة مماثلة وارتفاع أسعار المدخلات في معظم المحافظات مقارنة بشهر سبتمبر. ظلت أسعار التجزئة لشهر أكتوبر لكل من بذور الخضروات والأسمدة الكيماوية وأدوية الثروة الحيوانية والسمكية مستقرة تقريبًا في عدن وأبين وإب وأمانة العاصمة صنعاء ومارب وعمران وحضرموت مقارنة بشهر سبتمبر. وشهدت محافظات البيضاء والمهرة وساحل حضرموت ومارب زيادة ملحوظة في بذور البامية بنسبة 12 % و 28 % و 6 % و 41 % على التوالي في أكتوبر ومقارنة بشهر سبتمبر ، شهدت أسعار بذور الطماطم زيادة ملحوظة بنسبة 2 في المائة و 20 في المائة و 7 في المائة و 11.9 في المائة . في مارب والمهرة وحجة وشبو على الترتيب. كما ارتفع سعر اليوريا من الأسمدة الكيماوية بنسبة 71.3 بالمائة في مارب و 3.9 بالمائة في الجوف و 10 بالمائة في تعز ومارب في أكتوبر مقارنة بشهر سبتمبر. ترتبط الزيادة في أسعار سمد اليوريا في هذه المحافظات بشكل أساسي بانخفاض العرض وزيادة تكاليف النقل وارتفاع الطلب على المخزون المتاح في الأسواق. كما شهدت أسعار التجزئة لأعلاف الشعير زيادة ملحوظة بنسبة 9 في المائة في محافظات البيضاء، وارتفعت أسعار العلف الأخضر للبرسيم بشكل رئيسي في البيضاء بنسبة 8 في المائة ، وذمار بنسبة 22 في المائة و 7 في المائة في صعدة مقارنة بالشهر الماضي.

# اسعار السلع على مستوى المحافظات

السلعة	المحافظة	السلع المستوردة												المواشي			
		القمح دقيق	حبوب القمح	السكر	الارز البسمتي	الارز الغير بسمتي	زيت الطبخ	الفاصوليا	زيت الطبخ المحلي	اغنام 6 اشهر	اغنام 12 شهر	ماعز 6 اشهر	ماعز 12 شهر	الدجاج			
ابين		420	360	530	1,130	480	1,150	930	1,000	62,500	75,000	65,000	76,700	2,400			
عدن		390	380	480	1,140	490	1,150	1,240	1,080	62,400	75,300	70,400	77,300	2,900			
البيضاء		310	280	440	1,030	520	1,190	910	1,040	54,400	79,800	53,500	77,900	1,800			
الضالع		360	300	500	1,080	450	1,170	1,030	980	44,600	65,400	47,600	69,300	2,300			
الحديدة		270	240	350	830	640	800	760	770	45,700	66,900	54,100	76,100	2,100			
الجوف		290	260	510	1,060	500	960	330	960	71,000	91,200	62,300	61,900	2,700			
المهرة		410	450	540	1,150	730	850	1,190	NA	60,600	81,000	68,100	93,100	2,900			
المحويت		300	230	390	920	430	840	690	760	30,700	47,000	34,400	52,900	1,400			
امانة العاصمة*		260	260	350	760	440	760	550	730	53,700	74,500	57,000	74,000	1,900			
عمران		320	250	390	1,050	450	1,660	530	820	38,500	63,700	40,500	65,500	1,800			
ذمار		300	290	400	960	410	960	720	870	36,900	50,200	36,900	50,500	1,800			
حضرموت (الساحل)		370	330	480	960	580	1,220	900	960	86,700	95,400	92,000	100,500	2,700			
حضرموت (الوادي)		350	350	440	990	700	1,420	1,150	1,020	67,400	75,700	68,800	78,600	2,100			
حجة		320	270	410	920	480	1,030	790	840	29,000	56,300	31,000	56,600	2,900			
إب		330	310	410	1,010	430	1,090	920	930	37,000	68,300	38,200	74,900	2,000			
لحج		430	430	470	1,060	730	1,250	990	990	51,000	69,100	56,600	65,000	2,500			
مارب		360	320	490	1,170	520	1,000	900	860	59,300	71,300	56,500	69,600	2,600			
ريمة		290	250	380	890	420	820	470	760	45,300	64,400	48,000	68,600	1,700			
صعدة		280	240	370	860	420	860	530	760	60,200	87,200	60,900	84,800	2,100			
صنعاء		310	400	300	980	410	810	640	730	56,500	79,800	59,300	82,800	2,000			
شبو		480	410	570	1,060	530	1,050	1,100	960	83,800	110,000	82,500	105,000	3,100			
سقطرى		500	460	600	1,200	1,000	1,100	1,500	1,000	28,000	39,000	35,000	50,000	NA			
تعز		390	340	510	1,170	490	1,150	1,220	940	34,400	55,500	39,400	67,400	2,600			

- تباين توافر غاز الطهي وأسعاره بشكل كبير بين المحافظات. ونتيجة لذلك ، في حين أن سعر التجزئة لم يتغير في أكتوبر وظل كما كان عليه في سبتمبر في أبين والضالع وحضرموت (الوادي) ، فقد ارتفع في أكتوبر بنسبة 18 في المائة و 15 في المائة و 11 في المائة و 8 في المائة في كل من البيضاء ، ذمار والحديدة وتعز على التوالي. في الوقت نفسه ، انخفض بنسبة 24 في المائة في عمران ، 17 في المائة في ريمة و 2 في المائة بالتساوي في كل من لحج ومارب.

## برنامج نظم معلومات الأمن الغذائي والإنذار المبكر

ممول من الاتحاد الأوروبي وينفذ من قبل منظمة الأغذية والزراعة للأمم المتحدة (FAO) وشركائها من الحكومة.



بتمويل من الاتحاد الأوروبي



منظمة الأغذية والزراعة للأمم المتحدة



## النشرة الشهرية لمراقبة السوق

تعتبر احد المنتجات المنتظمة لمنظمة الأغذية والزراعة للأمم المتحدة بالاشتراك مع السكرتارية الفنية للامن الغذائي.

للمزيد من المعلومات يرجى التواصل مع:

مكتب الإعلام و الاتصال - الفاو  
charles.fromm@fao.org

السكرتارية الفنية للامن الغذائي  
د.عبد الواحد مكرم  
dr.abdulwahedmukred@gmail.com  
د.خضر عطرش  
kbatroosh@hotmail.com

او زيارة

www.fsts.gov.ye

www.fscluster.org/yemen/documents?text=market+monitoring

نشرة مراقبة السوق  
أكتوبر 2020 (63)